

Guia para a publicação avançada de artigos Ahead of Print (AOP) no SciELO

1. Introdução.

A publicação avançada dos artigos, ou seja, tão logo o manuscrito aprovado seja editado, é uma prioridade do SciELO. A modalidade de publicação avançada de artigos ou Ahead of Print (AOP) publica os artigos separadamente antes da composição dos números. O objetivo é contribuir para o avanço da pesquisa científica por meio da rápida comunicação dos resultados. Quanto mais rápido os artigos são indexados no SciELO e outros índices internacionais como o Google Scholar, Scopus, CrossRef, PubMed e etc, mais rapidamente são disponibilizados para acesso e citação.

Nesse sentido, visando minimizar algumas condições que dificultam o rápido acesso aos resultados de pesquisa publicados nos periódicos brasileiros, o SciELO proporciona a todos os editores a possibilidade de antecipar a divulgação dos resultados de pesquisa por meio da opção de publicação dos artigos sob a modalidade Ahead of Print (Figura 1).

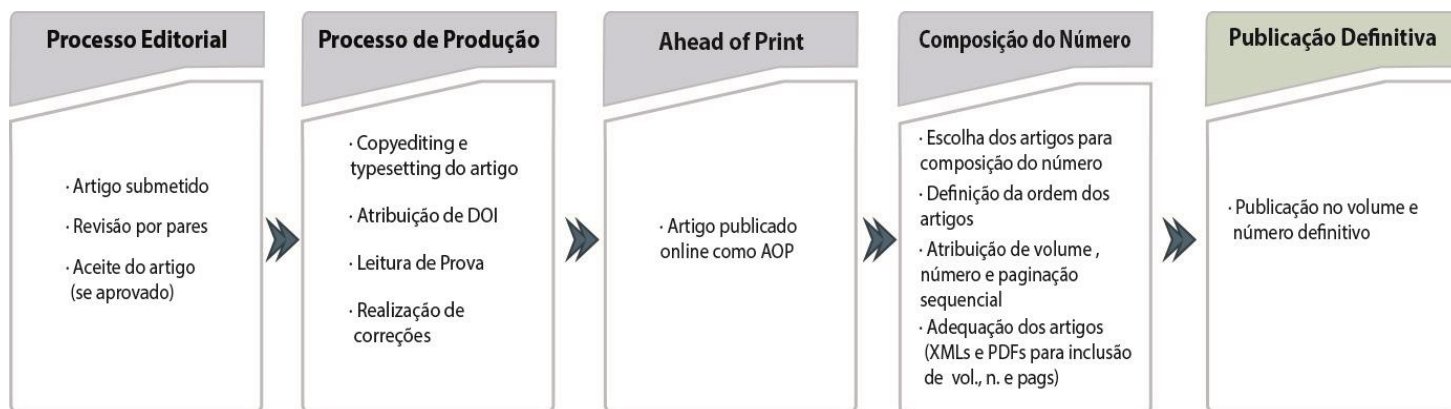


Figura 1 - Fluxo de publicação em AOP.

Esta modalidade de publicação é a mais recomendada para periódicos que possuem a versão impressa e online e desejam continuar utilizando paginação sequencial dos artigos. Para aqueles que publicam apenas na versão online recomendamos consultar o [Guia para Publicação continuada de artigos em periódicos indexados no SciELO](#).

2. Publicação antecipada utilizando a modalidade Ahead of Print (AOP).

Como a própria nomenclatura indica, os artigos publicados como AOP são aqueles cuja publicação foi adiantada e serão incluídos nos futuros números a serem publicados. Desse modo, artigos publicados eletronicamente como Ahead of Print em 2016 e, que serão incluídos em números futuros, não é possível, que se tenha artigos com data final de publicação dezembro de 2015. A publicação sob a modalidade Ahead of Print, deve ser sempre utilizada respeitando o princípio da antecipação da publicação e não como recurso para minimizar problemas de pontualidade de periódicos com números já em atraso.

3. A identificação, o envio e a estruturação dos artigos na modalidade de publicação em AOP.

a. Os artigos são enviados em sua versão final após o processo de edição e são transferidos ao SciELO por meio de envios de lotes semanais de artigos. Cada envio de lote semanal pode reunir um ou mais artigos e fica a critério de cada editor quando realizar o envio de artigos para publicação. Após envio dos lotes por FTP SciELO, é necessário comunicar à equipe via email para

<conversao@scielo.org>. No caso de haver uma prestadora contratada para a produção dos XMLs do periódico, ela se encarregará do envio dos lotes, seguindo o procedimento padrão.

b. Os textos dos artigos devem ser enviados ao SciELO em arquivos nos formatos XML e PDF (imagens e materiais suplementares, se houver). Os textos em XML devem estar de acordo com a [JATS 1.0](#) e [SciELO PS vigente](#). Consulte [documentação Ahead of Print no SciELO PS](#).

c. Os artigos em AOP **não devem conter dados relativos a volume, número, paginação, seção e data de publicação**. A paginação deve ter o valor '0-0'. Somente o ano de publicação é mencionado. A seção no XML será gerada automaticamente como “Articles / Artigos”. A inserção de paginação somente deve ser realizada para controle da quantidade de páginas de impressão, exemplo: Page 1 of 16 , sendo que cada artigo deve iniciar na página 1. Os PDFs devem conter a indicação de que trata-se de “Ahead of Print” no cabeçalho ou no rodapé conforme indicado na figura 2:

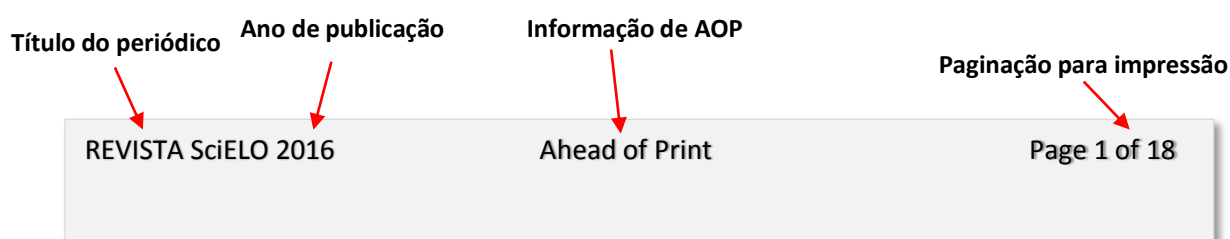


Figura 2 – Cabeçalho (ou rodapé) de PDF em AOP.

d. O SciELO publica qualquer tipo de documento (indexável seguindo [Critérios SciELO Brasil](#)) na modalidade AOP.

e. A nomeação dos arquivos deve seguir a estruturação descrita no SciELO PS no item: “[Regra de Nomeação de Arquivos](#)”.

f. Na interface SciELO a indicação de Ahead of Print na grade de números é apresentada após os números e publicação regular como indica a figura 3.

Year	Vol.	Number							
2016	46	1	2	3	4	5	6	ahead of print	
2015	45	1	2	3	4	5	6	7	8

Figura 3 - Grade de números com AOP.

g. Procedimento para transferência do artigo AOP para um número regular.

O editor deve incluir, em seus procedimentos de gestão editorial, o controle do fluxo de publicação AOP, ou seja, a decisão da exclusão do AOP e sua transferência para o número, fica a critério do editor, sendo recomendado que a inclusão dos artigos nos números regulares ocorra no mesmo ano da publicação do AOP. A equipe SciELO deverá ser comunicada pelo responsável do envio dos artigos (editor ou prestador de serviço XML) sempre que os artigos já publicados como AOP forem incluídos em um número regular. É importante informar e manter os mesmos títulos dos artigos, número de DOI e nomeação dos arquivos originalmente

publicados em AOP, assim como, a nomeação dos arquivos PDFs reenviados para substituição. Não é necessário enviar novamente os arquivos XMLs e as imagens dos artigos.

A entrega de artigos ex-AOPs devem ocorrer simultaneamente a entrega do número regular no qual os artigos AOP serão definitivamente publicados. Os artigos ex-AOPs devem constar no sumário enviado.

É importante destacar que esta modalidade de publicação busca aumentar o tempo de exposição dos artigos, desse modo, se a publicação dos artigos como AOP estiver muito próxima (ex.: a uma semana do fechamento do número regular) deve-se avaliar se a publicação do artigo como Ahead of Print não se dará quase que simultaneamente com a publicação do número finalizado, uma vez que os artigos publicados como AOP, deverão ser rediagramados e reenviados com os dados da publicação definitiva no número regular já em vias de publicação.

h. Como deve ser o PDF reenviado para substituição

O editor deve enviar somente a versão final do **PDF com os dados definitivos de volume, número, paginação, data e seção** na qual será publicado o artigo e excluir o dado “Ahead of Print” do cabeçalho ou rodapé (figura 4, 5, 6 e 7). A inclusão destes dados no XML será realizada pela equipe SciELO.

<http://dx.doi.org/10.1590/bjpt-rbf.2014.0134>

Braz J Phys Ther.

Figura 4 - Rodapé de PDF em AOP.

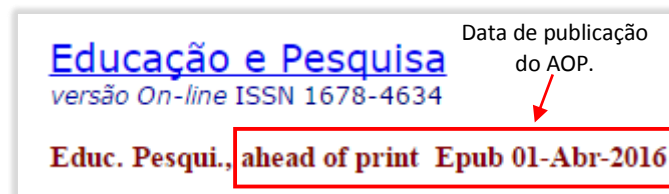


Figura 5 - Visualização da legenda bibliográfica em HTML de um AOP

48

Braz J Phys Ther. 2016 Jan-Feb; 20(1):48-57

<http://dx.doi.org/10.1590/bjpt-rbf.2014.0134>

Figura 6 - Rodapé de PDF em AOP transferido para número regular.

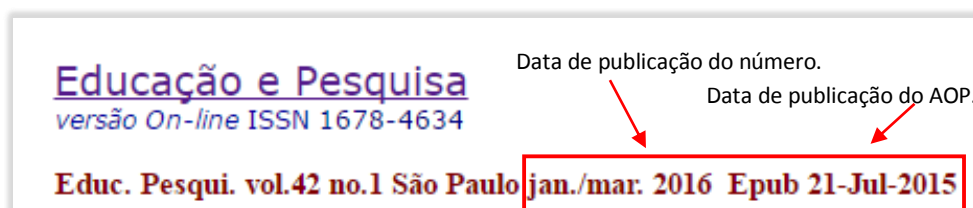


Figura 7 - Visualização da legenda bibliográfica em HTML de um AOP transferido para número.

4. A referência dos artigos em AOP.

Cauchemez S, Besnard M, Bompard P, et al. Association between Zika virus and microcephaly in French Polynesia, 2013-15: a retrospective study. Lancet. 2016 March 15 (**Epub Ahead of Print**).

É **importante salientar**, que independente da norma utilizada, no momento de montar a referência, deve ser inserido a informação de que o artigo citado trata-se de AOP ex.: (**Epub Ahead of Print**).

Perguntas Frequentes

1. Posso alterar o conteúdo do artigo que ainda está em AOP e já está publicado?

Não. Embora o AOP seja um documento em transição, considera-se que já representa a versão final do artigo, uma vez que, já passou por todas as etapas do processo editorial.

2. Posso já inferir informações de volume, número, paginação, data ou seção em um artigo em AOP?

Não. A natureza do AOP é exatamente estar em transição para um número, ou seja, todos os dados que tornam o artigo componente de um número, obrigatoriamente não devem constar no documento. Dentro do sistema SciELO de publicação a ausência desses dados é utilizada como indicativo de que o artigo em transição deve ser substituído por sua versão final de publicação.

3. Posso inserir a data de publicação no PDF?

Não. A data de publicação de um AOP (que obrigatoriamente contém dia, mês e ano no XML) será a data efetiva de publicação no site SciELO, esta data pode variar de acordo com a data de processamento semanal.

4. Posso inserir paginação sequencial no artigo em AOP?

Não. A paginação considerada nos PDFs em AOP deve ser apenas paginação indicativa da quantidade de páginas do artigo (ex. 1 de 12) apenas para controle no momento da impressão do PDF pelo usuário.

5. O que acontece com os artigos publicados em AOP durante a transição de um ano para outro?

Por padrão de interface SciELO, com a publicação do primeiro AOP de 2016, na grade de fascículos do periódico, os AOPs de 2015 serão automaticamente transferidos para esse ano. No entanto, recomenda-se que todos os AOPs publicados em um ano sejam, sempre que possível, transferidos para números regulares ainda no mesmo.

6. Posso publicar uma errata em AOP?

Sim. A errata em AOP segue os mesmos procedimentos de publicação que um AOP convencional seguindo os critérios descritos no [Guia para o registro e publicação de Errata](#) e ela obrigatoriamente deve ser transferida para o primeiro número publicado.

7. Qual a diferença de um artigo em AOP e um artigo na publicação continuada?

O artigo em AOP ainda não integra um número e portanto não possui as informações de volume, número, paginação, data e seção e será incluído em um número posteriormente. Já o artigo da publicação continuada possui toda a informação de composição de número, não possui

paginação convencional e sim um identificador eletrônico (elocation-id). A principal característica de uso destas modalidades, é que o AOP atende às necessidades de periódicos que ainda publicam na versão impressa e necessitam continuar utilizando paginação sequencial dos artigos, já a modalidade publicação continuada é essencialmente voltada a periódicos que só publicam na versão online. Consulte nosso [Guia para Publicação continuada de artigos em periódicos indexados no SciELO](#).